

2007年江苏省国民经济和社会发展统计公报

江苏省统计局 国家统计局江苏调查总队

2007年是全面落实省第十一次党代会部署的开局之年。在省委、省政府的正确领导下，全省上下深入贯彻落实科学发展观，紧紧围绕“全面达小康、建设新江苏”的目标，坚持率先发展、科学发展、和谐发展，突出又好又快发展，突出和谐社会建设，突出解决民生问题，统筹推进改革发展稳定的各项工作，经济保持稳定快速协调发展，各项社会事业取得新成绩，全面小康社会建设跃上新台阶，较好地完成了年初确定的各项目标任务。

一、综合

全省在推进科学发展上取得明显成效，综合实力显著增强。初步核算，全年实现地区生产总值 25560.1 亿元，比上年增长 14.8%。其中，第一产业增加值 1726.1 亿元，增长 4.0%；第二产业增加值 14285.8 亿元，增长 15.5%，其中工业增加值 13000.1 亿元，增长 16.6%；第三产业增加值 9548.2 亿元，增长 15.9%。人均地区生产总值 33689 元，按当年汇率折算达 4430 美元。经济结构不断调整优化。三次产业增加值比例为 6.7 : 55.9 : 37.4。全年实现高新技术产业产值 14690 亿元，占规模以上工业的 27.5%，同比提高 1.3 个百分点。服务业实现增加值 9634.8 亿元，比上年增长 15.9%，占地区生产总值的比重为 37.7%，比上年提高 1.1 个百分点。非公有制经济增加值在地区生产总值中的份额达 62.8%，其中私营个体经济比重为 36.0%，分别提高 1.9 个和 1.0 个百分点。年末全省城市化水平达 53.2%，提高 1.3 个百分点。产业布局调整取得新进展，沿沪宁线、沿江、沿东陇海线和沿海产业带发展态势良好，沿海开发全面启动，南北联动、“四沿”互动的格局加速形成。区域共同发展进入新阶段，苏北工业化进程加快，苏中崛起势头强劲，苏南综合实力和国际竞争力不断增强。

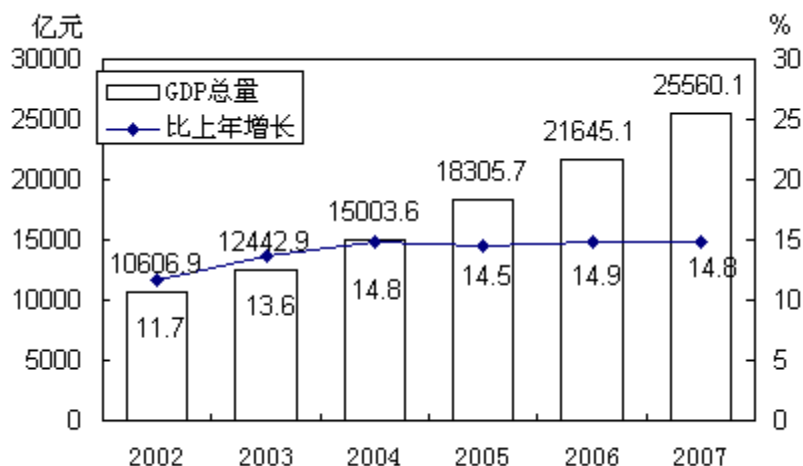


图1 2003-2007年GDP总量及其增长速度

节能减排取得积极进展。坚持环保优先、节约优先，大力推进资源节约型、环境友好型社会建设。健全工作责任制，突出抓好重点地区、行业和企业节能减排。大力调整优化投资结构，坚决制止新上国家禁止类项目，坚决控制限制类项目，坚决淘汰落后生产能力，防止盲目投资和低水平重复建设。开展化工生产企业专项整治，关闭小化工生产企业，淘汰落后炼铁炼钢能力。关闭高消耗、高污染的小化工企业 2713 家。全省主要污染物排放强度明显下降，化学需氧量和二氧化硫排放量分别比上年削减 4.87%和 7.96%，全面完成国家主要污染物年度减排计划。

市场物价总水平上涨，食品和资源性产品价格涨幅较大。全年居民消费价格上涨 4.3%，涨幅比上年提高 2.7 个百分点。食品价格上涨 11.4%，其中猪肉上涨 43.5%、油脂上涨 28.6%、鲜蛋上涨 24.2%、禽上涨 21.2%、鲜菜上涨 12.6%。商品零售价格上涨 2.9%。原材料、燃料、动力购进价格上涨 5.0%，其中燃料动力类上涨 3.2%、黑色金属材料类上涨 9.0%、有色金属和电线类上涨 10.3%、化工原料类上涨 5.0%、建筑材料及非金属类上涨 2.7%。工业品出厂价格上涨 2.6%。农业生产资料价格上涨 6.9%。

表 1 居民消费价格比上年上涨情况（%）

指 标	全省	城市	农村
居民消费价格	4.3	4.1	4.8
食品	11.4	10.7	12.5
#粮食	3.0	4.5	1.8
烟酒及用品	1.4	1.7	1.0
衣着	1.3	1.3	1.6
家庭设备用品及服务	2.2	2.5	1.6
医疗保健及个人用品	1.4	1.7	0.7
交通和通信	-1.5	-2.4	0.3
娱乐教育文化用品及服务	-2.9	-2.0	-4.4
居住	4.3	3.6	5.4

就业规模扩大，就业再就业工作继续加强。多形式促进充分就业，积极推进城乡统筹就业，基本实现零就业家庭动态为零的目标。年末全省城乡从业人员 4618.1 万人，比上年末增加 53.4 万人。通过多种途径使 50.5 万城镇下岗失业人员实现了再就业。年末城镇登记失业率为 3.19%，比上年末下降 0.21 个百分点，已连续五年下降。新增农村劳动力转移 52 万人。

各项改革深入推进，重点领域和关键环节的改革取得新进展。以转变政府职能为重点，深入推进行政管理体制变革，政府社会管理和公共服务职能得到加强。国有企业在改革重组中焕发出新的活力，运行质量提高。民营经济加速发展，年末私营企业数超过 68 万户，注册资本超过 1.2 万亿元。国资、民资、外资经济相互促进、共同发展的新格局基本形成。财税体制和财政管理改革不断深化，省直管县财政体制全面实行。金融改革稳步推进。

经济社会发展中还存在一些突出的矛盾和问题：一是经济结构性矛盾依然比较突出，工业结构偏重、服务业比重偏低、自主创新能力不够强等问题尚未根本解决；二是经济增长方

式比较粗放，资源环境压力加大，耕地保护、节能减排和污染治理任务相当艰巨；三是农民增收的长效机制尚需完善，农业基础地位还不够稳固，农业产业化水平还不够高；四是涉及群众切身利益的一些突出问题尚待有效解决，社会建设亟待加强，公共资源配置不尽合理，在医疗、住房、市场物价、食品药品安全等改善民生方面还有大量工作要做等。

二、农林牧渔业

农业形势良好。全年粮食产量达 3173.3 万吨，比上年增长 4.3%。其中夏粮 1072.5 万吨，增长 14.2%；秋粮 2100.8 万吨，下降 0.1%。全年粮食种植面积为 529.0 万公顷，比上年增加 30.5 万公顷；棉花、油料种植面积为 33.5 万公顷、65.4 万公顷，分别减少 2.0 万公顷和 15.8 万公顷。蔬菜面积 122.0 万公顷，增长 5.1%。优质、高效、安全和生态农业发展较快。

林牧渔业生产稳定。全年造林面积 8.2 万公顷。肉类总产量 347.6 万吨，比上年增长 1.8%，其中猪牛羊肉产量 239.6 万吨，下降 1.0%，禽肉产量 108.3 万吨，增长 4.2%；禽蛋总产量 186.7 万吨，增长 0.6%；牛奶总产量 58.6 万吨，增长 0.4%。全年水产品总产量 415.0 万吨，增长 2.4%；其中淡水产品 291.0 万吨，海水产品 124.0 万吨，分别增长 1.8% 和 4.1%。

表 2 主要农产品产量情况

产品名称	产量（万吨）	比上年增长（%）
粮食	3173.3	4.3
棉花	35.2	-7.8
油料	178.2	-18.3
油菜籽	126.8	-15.1
花生	49.7	-25.6
蚕茧	11.2	-10.5
茶叶	1.4	5.2
水果（含瓜果类）	656.7	4.5
肉类	347.6	0.5
水产品	415	2.4

社会主义新农村建设扎实推进。农村产业结构调整继续加快，农村工业、建筑业、运输业、批发零售贸易业、餐饮业产值占农村社会总产值比重保持在 90% 以上。全省农田有效灌溉面积达 383.8 万公顷；新增节水灌溉面积 2.9 万公顷；年末全省农业机械总动力 3392.0 万千瓦，比上年末增长 2.7%。不断提升农业产业化经营水平，列入考核的 180 家省级龙头企业实现销售收入、利润分别增长 21.7% 和 23.9%，农产品出口增长 18.6%。新农村建设十大工程和农村五件实事成效显著。农村新一轮五件实事进展顺利，“千村万户帮扶”工程扎实推进。

三、工业和建筑业

工业生产保持较快增长，企业效益提高。规模以上工业企业完成增加值 12473.6 亿元，增长 18.9%。在规模以上工业中，轻、重工业增加值 3891.1 亿元、8582.5 亿元，分别增长 15.3%和 20.6%。集体工业增加值 485.4 亿元，增长 14.3%。私营工业增加值 3527.5 亿元，增长 20.6%。股份制工业增加值 5399.7 亿元，增长 18.6%。外商港澳台投资工业增加值 5030.3 亿元，增长 20.6%。规模以上工业企业实现产品销售收入 52619.5 亿元，比上年增长 25.9%；实现利税 4383.3 亿元，增长 36.4%，其中利润 2755.5 亿元，增长 43.3%。亏损企业亏损面 11.3%，下降 0.7 个百分点；亏损企业亏损额 169.3 亿元，下降 3.4%。工业经济效益综合指数为 209.1，提高 22.4 个百分点。

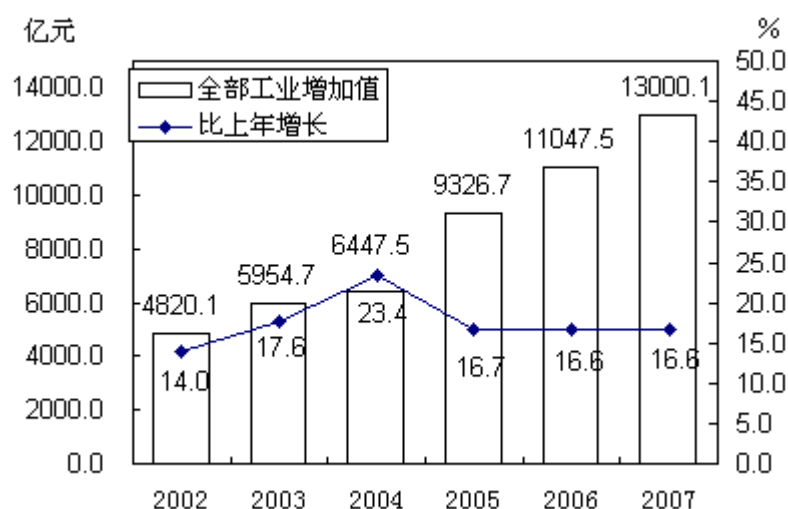


图 2 2003-2007 年工业增加值及其增长速度

工业结构进一步调整优化，制造业发展水平提高。电子信息、装备制造、石油化工等支柱产业支撑带动作用增强，全省通讯设备、计算机及其他电子设备制造业产值 8197.9 亿元，比上年增长 24.4%；化学原料及化学制品制造业产值 5181.7 亿元，增长 26.8%；纺织业产值 4323.8 亿元，增长 15.3%；黑色金属冶炼及压延加工业产值 5147.6 亿元，增长 34.5%；通用设备制造业产值 3324.8 亿元，增长 29.7%；电气机械及器材制造业产值 3994.6 亿元，增长 34.1%。适应市场需求的工业产品产量大幅增长，工业新产品产值 3938.5 亿元，比上年增长 30.4%；在列统的 75 种主要工业产品中，保持增长的有 59 种，下降的有 16 种。

表 3 主要工业产品产量情况

产品名称	单位	产量	比上年增长 (%)
纱	万吨	381.8	11.2
布	亿米	64.2	1.3
化纤	万吨	803.4	23.3
卷烟	亿支	897	6.1
彩色电视机	万部	451.5	55
家用电冰箱	万台	494.3	19.7
房间空调器	万台	708	52

原煤	万吨	2480.2	-3.3
原油	万吨	198.9	4.3
发电量	亿度	2674.4	13
钢	万吨	4721	12.9
钢材	万吨	7276.3	22.5
十种有色金属	万吨	42.4	51.3
水泥	万吨	11787.4	8.3
硫酸	万吨	469.5	6
纯碱	万吨	289.4	17.1
乙烯	万吨	164.1	11.2
化肥（折 100%）	万吨	259.9	4.5
汽车	万辆	26.9	-4
#轿车	万辆	12.5	-14.2
发电设备	万千瓦	491.2	32.7
集成电路	万块	1283921	12.3
程控交换机	万线	9.95	47.6
微型电子计算机	万部	5098.4	18.6
移动通讯设备	信道	568540	13
光通信设备	万部	2.2	7.7

建筑业较快发展。全省建筑企业实现利税总额 401.2 亿元，增长 23.6%。全年共完成建筑业总产值 6511.7 亿元，增长 20.0%；竣工产值 4829.3 亿元，增长 13.6%，竣工率达 74.2%；建筑业劳动生产率为 15.2 万元/人，增长 6.1%。建筑业企业房屋建筑施工面积 74940 万平方米，增长 18.7%；房屋建筑竣工面积 28649 万平方米，下降 0.2%，其中住宅竣工面积 16110 万平方米，增长 2.7%。

四、固定资产投资

固定资产投资平稳发展。全年完成全社会固定资产投资 12270.6 亿元，比上年增长 21.8%。其中，城镇固定资产投资完成 9163.0 亿元，增长 22.5%；农村固定资产投资 3107.6 亿元，增长 20.0%。在全社会投资中，国有及国有控股投资 2481.5 亿元，下降 0.8%；外商港澳台经济投资 2281.2 亿元，增长 29.8%；民间投资 7507.9 亿元，增长 29.2%，其中私营个体经济投资 4110.2 亿元，增长 34.8%。民间投资占全社会投资的比重达 61.2%，比上年提高 3.5 个百分点。

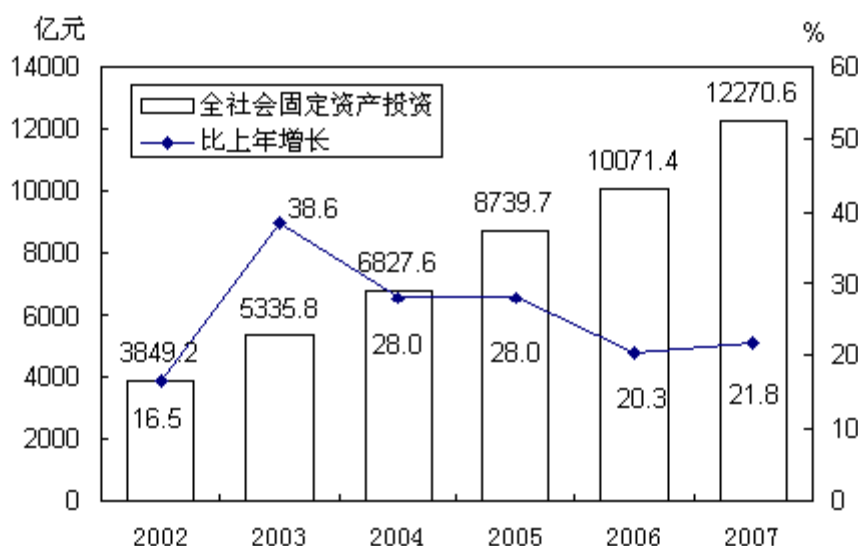


图3 2003-2007年全社会固定资产投资及其增长速度

投资结构继续优化。在城镇固定资产投资中，第一产业投资 20.6 亿元，比上年增长 33.3%；第二产业投资 4314.5 亿元，增长 25.5%；第三产业投资 4827.9 亿元，增长 20%。工业投资 4254.0 亿元，增长 25.4%；其中，通信设备、计算机及其他电子设备制造业 605.5 亿元，通用设备制造业投资 318.9 亿元，交通运输设备制造业 298.7 亿元，分别增长 28.2%、28.3%和 51.1%。第三产业投资中，房地产开发投资 2515.9 亿元，增长 31.9%；交通运输仓储和邮政业投资 568.6 亿元，增长 3.7%；水利、环境和公共设施管理业投资 689.7 亿元，增长 2.4%；科学研究、技术服务和地质勘察业投资 41.6 亿元，增长 101.4%；文化、体育和娱乐业投资 70.1 亿元，增长 40%。重点调控行业投资增势有所减缓，城镇投资中钢铁工业完成投资 115.1 亿元，比上年下降 11.9%；水泥制造业投资 5.8 亿元，下降 34.6%；纺织工业投资 345.6 亿元，增长 26.2%，增幅比上年下降 5.3 个百分点。

重大基础设施和重大产业项目建设得到加强。新增高速公路通车里程 203 公里，总里程突破 3500 公里，新改建干线公路 570 公里。苏通大桥顺利合龙，泰州长江公路大桥、南京过江隧道等项目进展顺利。无锡硕放机场改造工程建成投入使用，连云港 15 万吨级深水航道基本竣工，全省新增万吨级以上泊位 33 个，全年港口完成货物吞吐量 10.6 亿吨，增长 22.3%，其中集装箱吞吐量达 620 万标箱，增长 44.6%。全年新开工电源项目 500 万千瓦，新增电力装机容量 500 万千瓦。田湾核电站一期工程全面投入商业运行。淮安富士康科技城一期、无锡海力士二期工程、盐城东风悦达起亚第二工厂等项目竣工投产。

五、国内贸易

消费品市场持续保持活跃。全年实现社会消费品零售总额 7838.1 亿元，比上年增长 18.3%。分行业看，批发和零售业零售额 6875.7 亿元，增长 18.2%；住宿和餐饮业零售额 893.0 亿元，增长 19.6%；其他行业零售额 69.4 亿元，增长 13.9%。分城乡看，城市消费品零售额 5751.1 亿元，增长 19.2%；县及县以下消费品零售额 2087 亿元，增长 15.9%。限额以上批发和零售企业经营状况良好，全年实现商品销售 25801.8 亿元，比上年增长

36.4%，其中批发业 16477.1 亿元，零售业 9324.7 亿元，分别增长 33.3%和 42.1%。居民消费结构升级加快，汽车、金属材料、建筑及装潢材料、金银珠宝等热点消费保持较快增长，其零售额分别增长 60.2%、129.4%、74.9%、42.6%。全年实现商品房销售额比上年增长 38.9%，其中住宅销售额增长 42.8%。

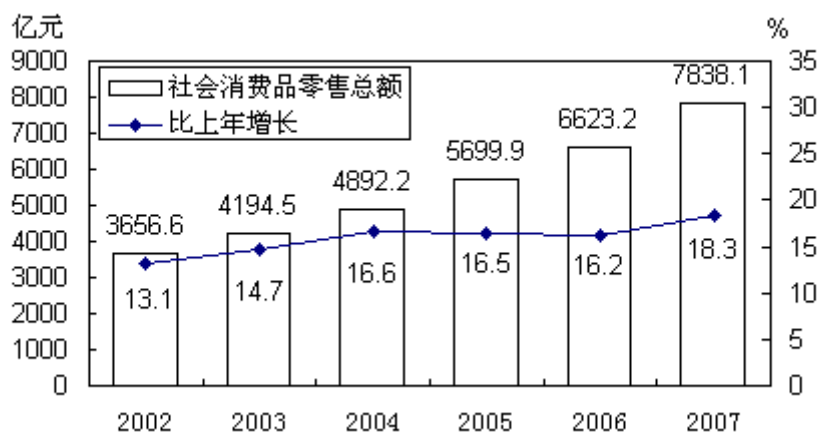


图 4 2003-2007 年社会消费品零售总额及其增长速度

六、开放型经济

对外贸易高位稳定运行，进出口规模跃上新台阶。全年进出口总额超过 3000 亿美元大关，达 3496.7 亿美元，比上年增长 23.1%。其中出口总额 2037.3 亿美元，增长 27.0%；进口总额 1459.4 亿美元，增长 18.1%。

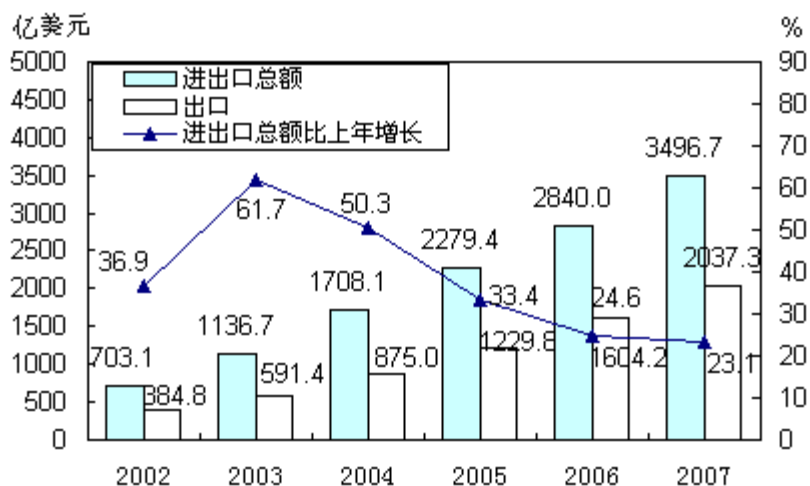


图 5 2003-2007 年进出口总额及其增长速度

出口商品结构不断优化，高技术含量、高附加值产品出口明显增加。机电产品、高新技术产品出口额为 1415.3 亿美元和 831.4 亿美元，分别占出口总额的 69.5%和 40.8%。其中计算机与通信技术出口 645.4 亿美元，增长 13.5%，占高新技术产品出口额的 77.6%。农产品出口额 16.4 亿美元，增长 34.3%。外商投资企业出口 1556.3 亿美元，增长 25.9%，

占出口总额的 76.4%。私营企业出口较快增长，出口额为 254.4 亿美元，增长 53.9%。对欧盟、美国、日本、香港特别行政区的出口分别为 531.5 亿美元、446.7 亿美元、198.2 亿美元和 168.5 亿美元，增长 39.4%、22.8%、9.7%和 8.2%；对东盟、韩国、台湾省出口额 167.8 亿美元、105.4 亿美元和 60.4 亿美元，增长 22.2%、40.5%和 7.6%；对俄罗斯、拉丁美洲、非洲出口额 18.9 亿美元、75.79 亿美元和 37.03 亿美元，分别增长 65.6%、41.8%和 37.6%。

表 4 进出口贸易主要分类情况

指 标	绝对数（亿美元）	比上年增长(%)
出口总额	2037.3	27.0
# 一般贸易	705.3	32.7
加工贸易	1305.6	23.0
# 工业制成品	2012.0	27.1
初级产品	25.3	20.1
# 机电产品	1415.3	27.1
# 高新技术产品	831.4	18.8
# 外商投资企业	1556.3	25.9
国有企业	177.5	12.4
进口总额	1459.4	18.1
# 一般贸易	360.5	27.5
加工贸易	846.6	14.4
# 工业制成品	1310.1	16.8
初级产品	149.3	31.1
# 机电产品	981.3	13.5
# 高新技术产品	572.2	13.2
# 外商投资企业	1245.9	16.0

利用外资的质量和水平提高，外商投资结构改善。全年新增工商注册外资企业 5986 家，新增工商注册协议外资 435.8 亿美元，比上年增长 12.4%；实际外商直接投资 218.9 亿美元，增长 25.6%。全省新批总投资 3000 万美元以上的大项目 458 个，9000 万美元以上大项目 82 个。全年服务业新批外商直接投资项目 1297 个，下降 0.5%，协议注册外资 120.5 亿美元，实际到帐外资 52.2 亿美元，分别增长 23.8%和 77.3%。开发区加快向集约化发展方向转变。按业务管理口径统计，125 家开发区完成进出口总额 2532.6 亿美元，其中出口总额 1418.4 亿美元，占全省总量的 72.5%和 69.6%；新批外商投资企业 3494 家，实际到帐注册外资额 157.8 亿美元，占全省总量的 72.1%。

“走出去”步伐明显加快，境外投资项目数量和投资总额双双攀升。全年新签对外承包工程和劳务合作合同金额 45.3 亿美元，增长 22.2%；完成营业额 41.60 亿美元，增长 19.2%；新派出人员 51712 人次，增长 8.0%；期末在外人数 117199 人，增长 4.3%。全年新批境外投资项目 255 个，增长 14.9%，中方协议投资 4.7 亿美元，增长 41.1%。

七、交通、邮电业和旅游业

交通运输业较快发展。全年完成旅客运输量、货物运输量分别比上年增长 16.0%和 14.9%，旅客周转量、货物周转量增长 16.8%和 12.5%。完成港口货物吞吐量 10.6 亿吨，增长 22.3%，其中外贸货物吞吐量 1.6 亿吨，增长 16.7%。年末全省公路里程 13.4 万公里，新增 6760 公里；铁路营业里程 1606.9 公里，铁路正线延展长度 2311.8 公里。年末民用汽车保有量 330.1 万辆，净增 52.5 万辆，增长 18.9%。年末私人汽车保有量 226.9 万辆，净增 42.5 万辆，增长 23.1%。其中私人轿车保有量 124.8 万辆，净增 34.7 万辆，增长 38.5%。

表 5 各种运输方式完成运输量

运输方式	货物周转量		货运量		旅客周转量		客运量	
	绝对数(亿吨公里)	比上年增长(%)	绝对数(万吨)	比上年增长(%)	绝对数(亿人公里)	比上年增长(%)	绝对数(万人)	比上年增长(%)
总计	4099.2	12.5	143804.0	14.9	1596.1	16.8	187240.5	16.0
铁路	424.0	-14.8	5176.7	0.1	309.8	15.6	7657.8	5.0
公路	638.6	17.8	97473.0	15.6	1241.1	16.8	179206.0	16.5
水路	2930.1	16.5	37857.0	15.2	0.3	218.3	27.0	0.0
民航	0.7	11.3	5.3	11.7	44.8	23.5	349.8	24.8
管道	105.8	18.1	3292.0	19.3	—	—	—	—

邮电通信业持续较快增长。全年邮电业务总量 1280.1 亿元，比上年增长 28.4%。其中邮政业务总量 71.5 亿元，电信业务总量 1208.6 亿元，分别增长 14.4%和 29.3%。邮电业务收入 592.2 亿元，比上年增长 13.1%。其中邮政业务收入 57.4 亿元，电信业务收入 534.8 亿元，增长 16.3%和 12.8%。年末局用交换机总容量 4718.4 万门。年末固定电话用户 3225.8 万户，净增 0.87 万户，其中：城市电话用户 2210.9 万户，乡村电话用户 1014.9 万户。住宅电话用户 239.7 万户，减少 38.9 万户。年末移动电话用户 3313.2 万户，净增 440.2 万户。全省电话普及率达 85.76 部/百人，比上年增加 4.99 部/百人。长途光缆线路总长度 2.93 万公里，新增 0.29 万公里。年末互联网用户 671.9 万户，新增 95.9 万户。

旅游业稳定发展。全年国内旅游人数 23198.6 万人次，比上年增长 16.4%；国内旅游收入 2508.3 亿元，增长 24.7%。全年境外入境旅游人数 512.6 万人次，比上年增长 15.1%，其中外国人 369.2 万人次，增长 17.2%，港澳台同胞 143.4 万人次，增长 10.0%。国际旅游外汇收入 34.7 亿美元，增长 24.4%。旅行社组织公民自费出境旅游 33.2 万人次，增长 6.0%。

八、财政、金融、证券和保险业

财政收入再上新台阶。同口径财政总收入 5591.3 亿元(不含海关代征两税和关税等)，比上年增长 42.1%。其中，地方财政一般预算收入 2237.7 亿元，增收 581.0 亿元，增长 35.1%；基金收入 812.8 亿元，增长 136.8%。税务部门征收的税收中，外商及港澳台投资企业、私营企业分别完成 1362.8 亿元和 798.0 亿元，增长 36.3%和 39.7%。

表 6 全年财政收入分项情况

指标	绝对数(亿元)	比上年增长(%)
----	---------	----------

一般预算收入	2237.7	35.1
# 增值税(25%)	413.8	25.6
营业税	574.0	32.9
企业所得税(40%)	316.2	43.2
个人所得税(40%)	111.0	35.8
契税	159.4	51.2
上划中央四税	2006.2	29.7
# 国内消费税	136.3	18.8
增值税(75%)	1241.4	25.6
基金预算收入	812.8	136.8

注：2007年财政制度改革后，基金预算收入中不再包含上缴国库的社保基金，且基金预算收入中的土地类基金收入由原先的净收益纳入改为全额纳入基金管理。

财政支出结构继续优化。一般预算支出 2506.4 亿元，增支 493.1 亿元，可比增长 24.5%；基金预算支出 738.7 亿元，增支 412.3 亿元，增长 126.3%。全年教育支出 489.5 亿元，增长 34.5%；一般公共服务支出 433.2 亿元，增长 19.6%；公共安全支出 208.6 亿元，增长 15.5%；社会保障和就业支出 205.7 亿元，增长 26.7%。工业商业金融等事务支出 181.9 亿元，科学技术支出 67.6 亿元，环境保护支出 44.2 亿元，分别增长 24.4%、31.7%和 89.0%。

金融平稳运行。年末广义货币供应量（M2）余额、狭义货币供应量（M1）余额和流通中现金（M0）余额为 34136.4 亿元、13834.6 亿元和 4030.8 亿元，分别比上年增长 17.6%、25.6%和 15.1%。年末全省金融机构人民币存款余额比年初增加 4590.9 亿元，同比多增 596.8 亿元；其中，居民储蓄存款增加 833.5 亿元，同比少增 771.9 亿元；企业存款增加 2568.6 亿元，同比多增 1051.4 亿元。年末金融机构人民币贷款余额比年初增加 3607.1 亿元，同比多增 403.3 亿元；其中短期贷款增加 1763.1 亿元，同比多增 291.6 亿元。

表 7 金融机构人民币存贷款情况

指 标	绝对数 (亿元)	比年初增加 (亿元)	比上年末增长 (%)
年末各项存款余额	30450.5	4590.9	17.7
# 企业存款	11527.0	2568.6	27.9
居民储蓄存款	13014.9	833.5	6.8
年末各项贷款余额	22092.1	3607.1	19.5
# 短期贷款	11046.4	1763.1	19.0
# 工业贷款	3961.1	631.7	18.9
商业贷款	1198.2	83.5	7.2
农业贷款	846.9	101.7	13.5

私营企业及个人贷款	320.2	104.9	49.1
中长期贷款	9611.1	2217.5	30.0
# 消费贷款	2790.6	903.6	30.9
# 个人住房贷款	2374.5	814.3	31.8

证券市场迅猛增长。年末全省境内上市公司由上年末的 99 家增加到 110 家，在上海、深圳证券交易所筹集资金 189.2 亿元，其中通过发行股票筹集资金 114 亿元，分别比上年增加 134.8 亿元和 85.3 亿元。全年证券经营机构股票交易量 74716.6 亿元，期货经营机构代理交易量 35724.4 亿元，分别增长 417.1% 和 109.5%。境内上市公司总股本 465.6 亿股，比上年末增长 14.5%；市价总值 7761.2 亿元，增长 87.6%。年末共有证券营业部 208 家，期货经纪公司营业部 32 家，证券投资咨询机构 3 家。

保险事业稳步发展。全年保费收入 577.1 亿元，比上年增长 15.2%。其中，财产险收入 157.1 亿元，寿险收入 376.0 亿元，分别增长 30.6%、11.9%，健康险和意外伤害险收入 44.0 亿元，下降 1.1%。赔付额 187.5 亿元，比上年增长 17.8%。其中财产险赔付 85.9 亿元，增长 9.1%；寿险赔付 89.2 亿元，增长 38.5%；健康险和意外伤害险赔付 12.4 亿元，下降 22.8%。

九、科学技术和教育

创新型省份建设加快推进。全省科学研究与技术开发机构近 4000 个，其中政府部门属独立研究与开发机构 184 个，企业办科研机构 3125 个。科技队伍迅速壮大，从事科技活动人员 39.1 万人，其中研究与发展人员 14.2 万人。全省有中国科学院和中国工程院院士 91 人。加强工程中心和企业技术中心建设。全省已建国家及省级高技术研究重点实验室、工程技术研究中心、科技公共服务平台 320 个，比上年增长 96 个，其中重大研发机构 13 个。经国家认定企业技术中心 29 个。全年科技活动经费支出 830 亿元，增长 15%，其中研究与发展活动经费支出 430 亿元，占全省生产总值的 1.7%。组织实施省科技成果转化专项资金项目 300 个，总投入 390 亿元，其中政府投入资金 35.4 亿元。引进高层次创新创业人才力度加大，资助引进人才 108 名。

科学研究成果丰硕。全省有 51 项成果获国家科技奖，其中自然科学奖 7 项、发明奖 5 项、科技进步奖 39 项。技术市场较为活跃，全年共签订各类技术合同 1.8 万项；技术合同成交额 152.3 亿元，增长 27.4%。创新活力进一步增强，全年专利申请量 88950 件，比上年增长 66.9%，其中发明专利 16578 件；专利授权量 31770 件，增长 64.2%，其中发明专利 2220 件。

高新技术产业化进程加快。高新技术产业产值比上年增长 35.1%。组织实施省科技计划项目 2608 项，其中：科技成果转化专项资金项目 111 项、高技术研究及重大科技攻关项目 278 项、火炬计划项目 667 项、星火计划项目 388 项。全省高新技术企业达 5286 家，国家级高新技术企业累计认定 629 家，其中当年新认定 306 家，当年认定省级高新技术产品 2938 项，国家重点新产品 193 项。已建国家级高新技术特色产业基地 54 个，其中当年新

建 5 个。全省高新技术园区实现技工贸总收入 14400 亿元、增加值 2740 亿元，分别比上年增长 30.3%和 29.4%。

质量检验工作得到加强。全省共有产品质量检验机构 178 个，国家检测中心 20 个；监督抽查产品 205 种，比上年上升 55%。共有产品质量、体系认证机构 4 个,完成强制性产品认证的企业 6345 个；法定计量技术机构 185 个，强制检定计量器具 606.1 万台件，增长 34%；制定、修订地方标准 332 项，上升 16%。

各级各类教育迅速发展。全省共有普通高校 121 所，普通高等教育招生 45.47 万人，在校生 156.88 万人，毕业生 33.36 万人。研究生教育招生 3.36 万人，在校研究生 9.65 万人，毕业生 2.4 万人。高等教育毛入学率达 37%。全省中等职业教育在校生达到 152.53 万人。义务教育巩固率达到 98.6%，基本普及高中阶段教育。初中毕业生升学率 95.72%。小学学龄儿童入学率 99.6%。特殊教育招生 0.41 万人，在校生 3.04 万人。幼儿园在园幼儿 168.8 万人。农村义务教育办学条件改善，城乡义务教育阶段全部免除学杂费。高等院校和职业学校助学金奖学金标准和覆盖面提高，完善了家庭经济困难学生资助政策体系。

表 8 各类教育招生和在校生情况 单位：万人

指 标	招生数		在校生数		毕业生数	
	绝对数	比上年增加	绝对数	比上年增加	绝对数	比上年增加
研究生教育	3.36	0.18	9.65	0.74	2.4	0.47
普通高等教育	45.47	6.38	156.88	17.34	33.36	5.70
中等职业教育	51.63	-4.21	152.53	4.29	35	5.18
普通高中教育	50.88	-2.81	153.12	0.55	47.58	2.61
普通初中教育	94.66	-4.40	298.18	-20.52	111.52	-9.83
小学教育	65.19	1.44	429.18	-26.57	93.6	-4.22

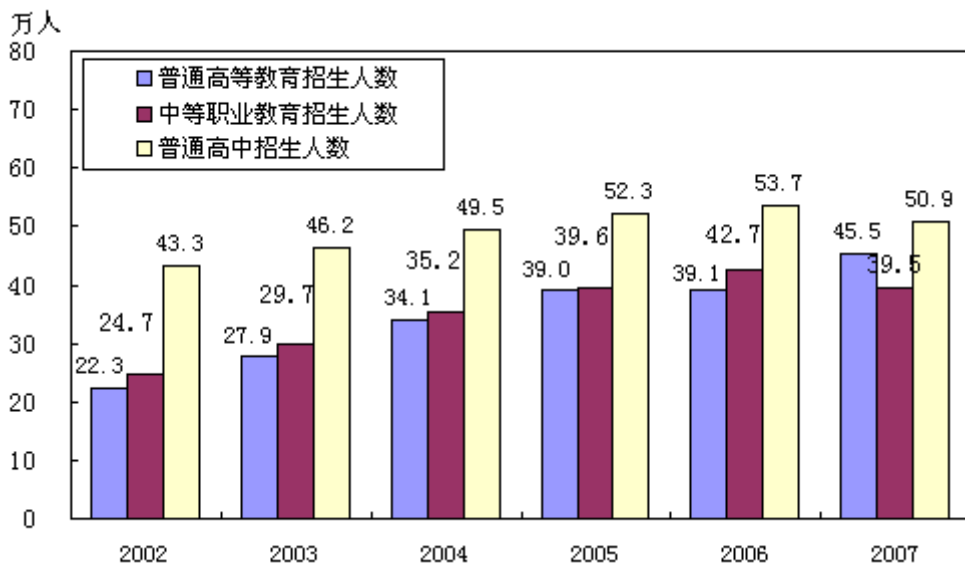


图 6 2003-2007 各类教育招生人数

十、文化、卫生和体育

文化事业和文化产业繁荣发展。公共文化服务体系、文化市场体系建设取得新进展，文艺创作、广播影视、新闻出版和哲学社会科学事业取得新成绩。年末全省共有艺术表演团体**127**个，文化馆**115**个，公共图书馆**105**个，博物馆**99**个，档案馆**164**个，向社会开放档案**177**万卷（件）；共有广播电台**14**座，广播发射台和转播台**21**座，电视台**14**座，广播人口综合覆盖率和电视人口综合覆盖率分别达**99.86%**和**99.87%**。有线电视用户**1350**万户，比上年增长**9.3%**，其中农村有线电视用户新增**129**万户。生产故事影视剧**3**部。全年报纸出版**27.9**亿份，比上年增长**0.5%**；期刊出版**9694**万册，增长**6.3%**；图书出版**50323**万册，增长**5.7%**。文化体制改革试点工作全面启动。

卫生事业进一步加强。城乡公共卫生体系不断健全，全省城市社区卫生服务中心覆盖率达到**95%**，农村三级卫生服务网络基本形成。新型农村合作医疗人口覆盖率达到**95%**，培训农村医疗卫生技术和管理人员**2.58**万名。年末共有各类卫生机构**19775**个，其中医院、卫生院**2584**个，卫生防疫和防治机构**201**个，妇幼卫生保健机构**108**个。各类卫生机构拥有病床**21.7**万张，其中医院、卫生院病床**20.5**万张。共有卫生技术人员**29.3**万人，其中执业医师、执业助理医师**11.9**万人，注册护士**9.01**万人，卫生防疫和防治机构卫生技术人员**0.72**万人，妇幼卫生机构卫生技术人员**0.41**万人。乡镇卫生院**0.13**万个，床位**5.2**万张，卫生技术人员**6.3**万人，乡村医生和卫生员**6**万人。

体育事业蓬勃发展。全省运动员在国内外重大赛事中取得优异成绩。在重大国际国内比赛中，有**28**人次获金牌，**30.5**人次获银牌，**46.5**人次获铜牌。

十一、环境保护和安全生产

环境保护工作取得新进展。年末全省设立自然保护区**31**个，其中国家级自然保护区**3**个，自然保护区面积**61.15**万公顷。加强重点流域、重点区域、重点行业 and 重点企业环境综合治理，太湖应急治理实现预期目标，集中式饮用水源地重大污染隐患得到整治，城市空气质量良好以上天数逐年增多，农村清洁工程建设取得积极成效。扎实推进生态文明建设，已建成国家卫生城市**22**个、国家环保模范城市**21**个、国家园林城市**12**个、绿化模范城市（县）**18**个，均居全国前列；国家生态市**6**个，占全国的三分之二。

安全生产事故下降。全年发生各类事故**27263**起，死亡**6644**人，同比事故起数下降**36.0%**，死亡人数下降**13.0%**。亿元GDP生产安全事故死亡人数为**0.26**人，下降**25.7%**。

十二、人口、人民生活和社会保障

人口总量继续增长。全年人口出生率**9.37‰**，上升**0.01**个千分点；人口死亡率**7.07‰**，下降**0.01**个千分点；人口自然增长率**2.30‰**，上升**0.02**个千分点。年末全省常住人口**7624.5**万人，比上年末增加**75**万人。

人民生活水平持续提高。根据对**5000**户城镇住户的抽样调查，全年城镇居民人均可支配收入**16378**元，比上年增长**16.3%**，考虑物价因素，实际增长**11.7%**；人均消费性支出**10715**元，增长**11.3%**，其中食品支出占人均消费性支出的比重为**36.7%**。根据对**3400**

户农村住户的抽样调查，全年农村居民人均纯收入 6561 元，比上年增长 12.9%，考虑物价因素，实际增长 7.7%；人均生活消费支出 4792 元，增长 15.9%，其中食品支出占人均生活消费支出的比重为 41.6%。城乡居民居住条件进一步改善。城镇居民人均住房建筑面积为 30.9 平方米，农村居民人均住房使用面积为 42.7 平方米。在县城以上基本建立廉租房制度，部分困难家庭住房问题得到解决。

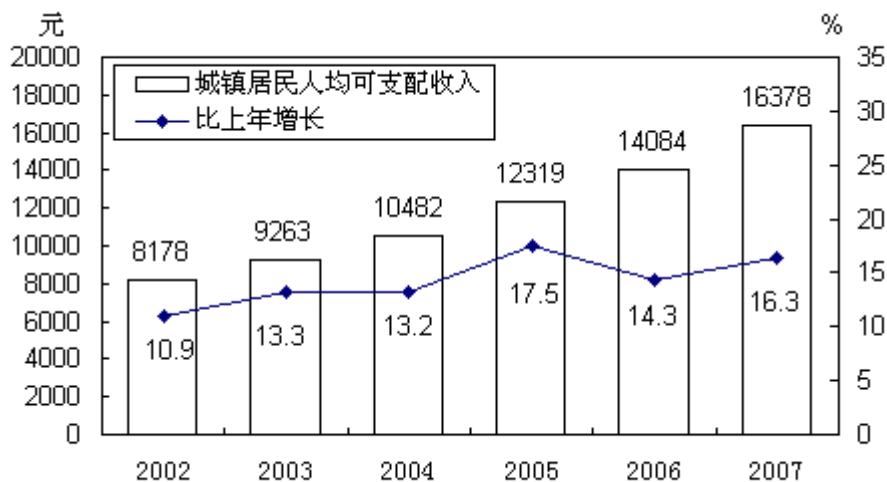


图 7 2003-2007 年城镇居民人均可支配收入及其增长速度

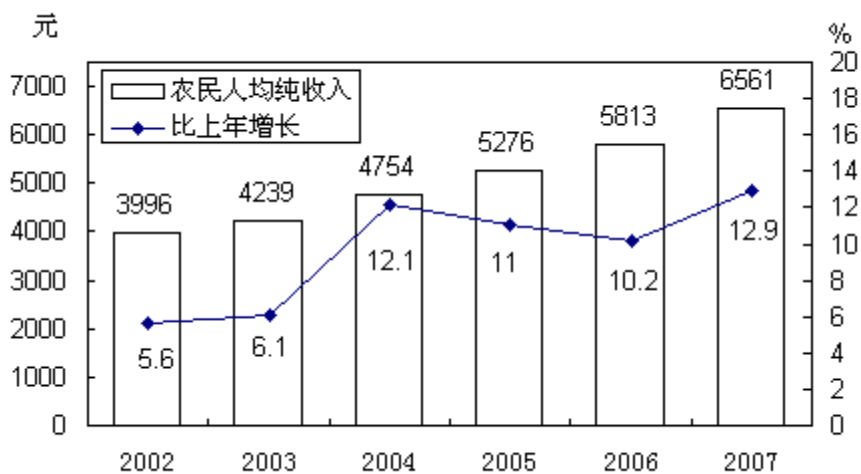


图 8 2003-2007 年农民人均纯收入及其增长速度

社会保障体系建设进一步加强。城镇企业职工基本养老保险、基本医疗保险分别增加 108 万人、133.4 万人，覆盖面分别达 98%、95%。在实现城乡“低保”全覆盖的基础上，建立了“低保”标准随物价上涨和城乡居民收入水平提高相应增长的机制。城镇居民基本医疗保险制度全面启动实施。年末全省参加城镇企业职工基本养老保险职工 1167.3 万人，参加基本养老保险的退休人员 326.0 万人，参加基本医疗保险的职工 1069.2 万人，参加基本医疗保险的退休人员 365.3 万人，参加失业保险职工 968.5 万人。农村五保户集中供养率达到 41.7% 左右。年末全省各类福利院拥有床位 15.7 万张，收养 11.7 万人；建立城镇各种社区

服务设施 15879 个，其中社区服务中心 639 个；城乡居民最低生活保障对象 155 万人，接受社会捐赠 6.2 亿元。

注：本公报使用的数据为快报数。