

# 2010年江苏省国民经济和社会发展统计公报

2010年，在省委、省政府的正确领导下，全省深入贯彻科学发展观，认真落实党中央、国务院的决策部署，统筹推进稳增长、调结构、抓创新、惠民生各项工作，经济实现平稳较快增长，转变发展方式取得显著进展，发展质量进一步提升，民生得到持续改善，改革开放向纵深推进，各项社会事业全面进步，在科学发展道路上迈出了坚实步伐。

## 一、综合

经济运行高开稳走、持续向好，综合实力明显增强。初步核算，全省实现生产总值40903.3亿元，比上年增长12.6%。其中，第一产业增加值2539.6亿元，增长4.3%；第二产业增加值21753.9亿元，增长13.0%；第三产业增加值16609.8亿元，增长13.1%。产业结构、所有制结构、区域经济结构进一步优化。三次产业增加值比例调整为6.2：53.2：40.6。先进制造业和现代服务业发展水平提升，全年实现高新技术产业产值30354.8亿元，增长38.1%，占规模以上工业总产值比重达33%，比上年提高3个百分点；实现服务业增加值16731.4亿元，增长13.0%，占GDP比重为40.9%，提高1.0个百分点。战略性新兴产业快速增长，六大新兴产业全年销售收入达20647亿元，比上年增长38.0%。非公有制经济进一步发展，实现增加值在地区生产总值中的份额达65.2%，

其中私营个体经济比重为 40.2%，分别比上年提高 1.1 个和 0.8 个百分点。城乡区域协调发展水平提高。城乡居民收入比为 2.52：1，收入差距是全国较小的省份之一。三大区域均呈较快发展态势，苏中、苏北大部分经济指标增幅继续超过全省平均水平，对全省经济增长的贡献率达 39%。

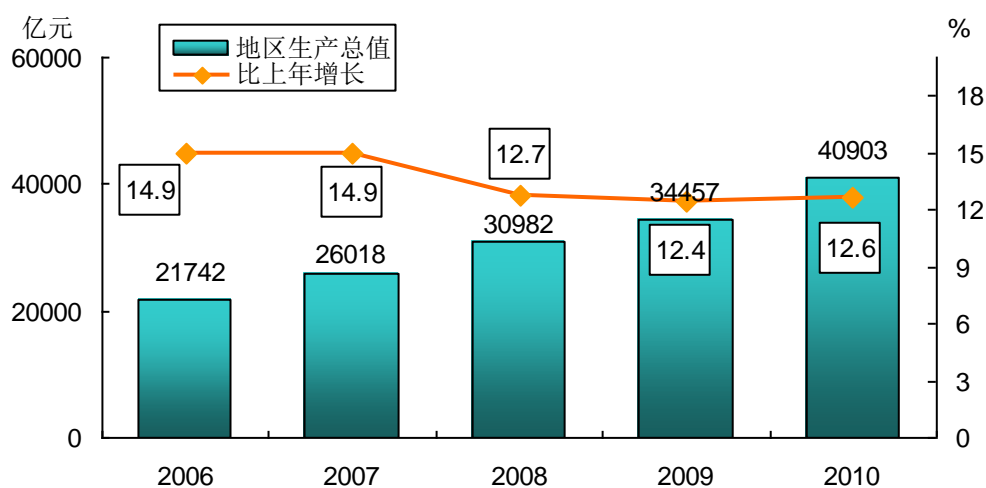


图 1 “十一五”时期地区生产总值与增长速度

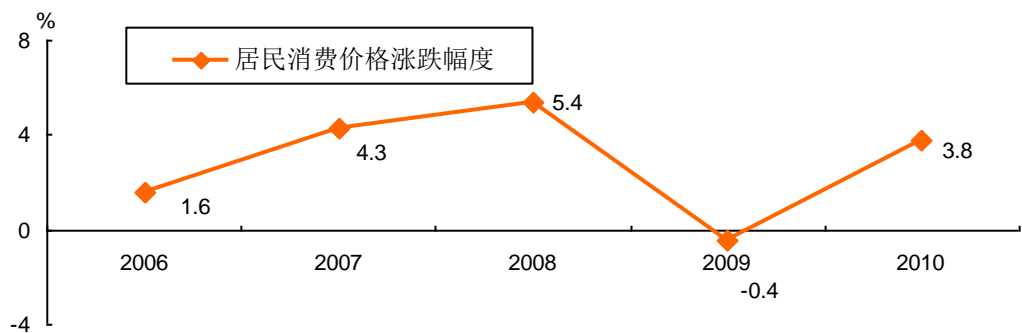
节能减排和生态建设成效显著。实施重点节能减排项目，淘汰落后产能，严格控制高耗能行业过快增长。全年关停化工生产企业 403 家，累计关停 5034 家。完成“十一五”单位 GDP 能耗降低率的总目标。化学需氧量、二氧化硫排放量分别比上年削减 3% 和 2.2%。太湖治理取得阶段性成效。年末林木覆盖率达 20.6%。

物价水平上升。全年居民消费价格上涨 3.8%，涨幅比上年提高 4.2 个百分点。食品价格上涨 7.4%，其中猪肉上涨 2.6%、油脂上涨 3.3%、鲜蛋上涨 7.7%、禽上涨 6.3%、鲜菜上涨 17.7%。工业品出厂价格上涨 7.3%，其中纺织业上涨

10.7%、化学原料及化学制品业上涨 16.7%、医药制造业上涨 5.4%、化学纤维制造业上涨 16.1%、黑色金属冶炼及压延加工业上涨 14.5%、有色金属冶炼及压延加工业上涨 18.9%、电气机械及器材制造业上涨 7.2%。原材料、燃料、动力购进价格上涨 12.8%，其中燃料动力类上涨 19.6%、黑色金属材料类上涨 10.3%、有色金属材料和电线类上涨 18.4%、化工原料类上涨 17%、建筑材料及非金属矿类上涨 3.1%、农副产品类上涨 10.8%、纺织原料类上涨 7.6%。农业生产资料价格上涨 4.2%。

**表 1 居民消费价格比上年上涨情况（%）**

指 标	全省	城市	农村
居民消费价格	3.8	3.6	4.3
食品	7.4	6.9	8.4
#粮食	15.2	14.8	15.6
烟酒及用品	2.4	2.3	2.6
衣着	0.7	1.6	-1.5
家庭设备用品及服务	0.1	0.4	-0.6
医疗保健及个人用品	2.9	2.9	3.0
交通和通信	-0.2	-0.1	-0.5
娱乐教育文化用品及服务	1.6	1.1	2.6
居住	5.0	4.6	6.1



**图 2 “十一五”时期居民消费价格涨跌幅度**

就业形势稳定。实行更加积极的就业政策，推进城乡统筹就业，着力解决高校毕业生、外来务工人员和困难群体就业。促进下岗失业人员再就业 60.9 万人，其中就业困难人员再就业 18.9 万人。城镇登记失业率为 3.16%。农村劳动力转移大力推进，新增农村劳动力转移 44.1 万人。

体制改革取得新突破。深化行政管理体制改革，加快服务型政府建设，省市县政府机构改革基本完成，事业单位改革逐步推进。扩权强县、扩权强镇改革稳步进行，省直管县财政体制进一步完善。稳步推进金融体制改革，地方金融机构继续发展壮大。有序推进医药卫生体制改革，城乡基本医疗保障和公共卫生服务水平明显提高。文化体制改革取得新成效。国有企业在改革中进一步发展。民营经济加快发展，年末全省工商部门登记的私营企业达 104.8 万户，比上年增长 15.0%，注册资本 27996.4 亿元，增长 39.0%；工商部门登记的个体户 300.6 万户。

经济社会发展中存在的主要矛盾和问题有：经济结构仍不尽合理，服务业发展相对滞后，粗放型经济增长方式尚未根本改变，经济持续增长的资源约束加剧、环境压力加大；内需持续均衡增长存在较大制约，特别是消费对经济增长的贡献率有待进一步提高；世界经济走向的不确定性较大，对外向度较高的江苏经济影响将更为深刻；城乡二元结构仍是制约发展的重要瓶颈因素，城乡、区域发展差距比较明显；

社会建设相对滞后于经济发展，城乡居民增收的基础不够稳固，在就业、医疗、住房、市场物价、劳动保障、食品药品安全等方面的一些突出问题尚待有效解决等。

## 二、农林牧渔业

农业生产形势较好。全省不断加大农业投入，强化科技支撑，扎实开展高标准农田建设，积极推进适度规模经营，大力发展高效设施农业，农业综合生产能力稳步提高。粮食连续七年丰收，全年总产量达 3235.1 万吨，比上年增加 5 万吨，增长 0.2%。其中夏粮 1105.3 万吨，增长 0.2%；秋粮 2129.8 万吨，增长 0.1%。农作物种植结构有所调整。全年粮食面积为 528.2 万公顷，比上年增加 1.0 万公顷；棉花面积为 23.6 万公顷，减少 1.7 万公顷；油料面积 57.4 万公顷，减少 1.9 万公顷；蔬菜面积 121.3 万公顷，增加 6.5 万公顷。新增高效农业面积 19.7 万公顷，新增高效渔业面积 7.7 万公顷，新增设施农业面积 8.6 万公顷。

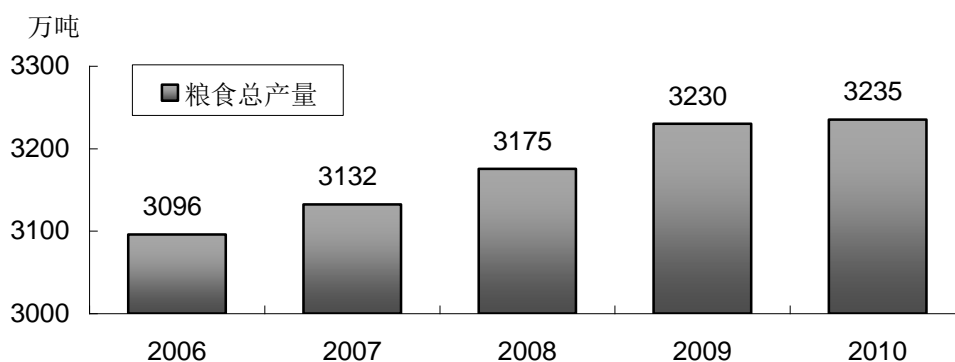


图3 “十一五”时期粮食总产量

林牧渔业稳定发展。全年造林面积 11.0 万公顷。全年肉

类总产量 366.6 万吨，比上年增长 6.5%，其中猪牛羊肉产量 224.0 万吨，增长 4.1%；禽肉产量 132.7 万吨，增长 10.2%。禽蛋总产量 190.6 万吨，增长 2.9 %。牛奶总产量 57.3 万吨，增加 3.4%。全年水产品总产量 459.5 万吨，增长 3.7%，其中淡水产品 324.0 万吨，海水产品 135.5 万吨，分别增长 3.6% 和 3.9%。

**表 2 主要农产品产量情况**

产品名称	产量（万吨）	比上年增长（%）
粮食	3235.1	0.2
棉花	26.1	2.1
油料	152.0	-6.3
#油菜籽	112.4	-7.6
花生	37.7	-2.5
蚕茧	8.0	0.9
茶叶	1.5	-5.8
水果（含瓜果类）	725.2	1.3
肉类	366.6	6.5
水产品	459.5	3.7

新农村建设成果显著。全省加大对农业农村的投入，全面落实各项惠农政策，农业生产条件、农村面貌明显改善。全省农田有效灌溉面积达 381.8 万公顷，新增节水灌溉面积 4.4 万公顷；年末农业机械总动力 3937.3 万千瓦，比上年末增长 3.3%。农村合作经济组织蓬勃发展，农村专业合作经济组织登记成员达 253 万户，入社农户比例达 42%，出资额 490.4 亿元，三项指标均居全国首位。全面实施新一轮农村六件实事工程，社会主义新农村建设跃上新台阶。

### 三、工业和建筑业

工业生产运行良好。全年规模以上工业增加值 21223.8 亿元，比上年增长 16.0%，其中，轻、重工业增加值 6019.1 亿元、15204.8 亿元，分别增长 14.6%和 16.6%。国有工业增加值 1319.4 亿元，增长 11.1%；集体工业增加值 266.9 亿元，增长 4.2%；股份制工业增加值 9709.4 亿元，增长 15.9%；外商港澳台投资工业增加值 8683.9 亿元，增长 16.5%。在规模以上工业中，国有控股工业增加值 2729.1 亿元，增长 13.6%；私营工业增加值 6971.4 亿元，增长 17.9%。

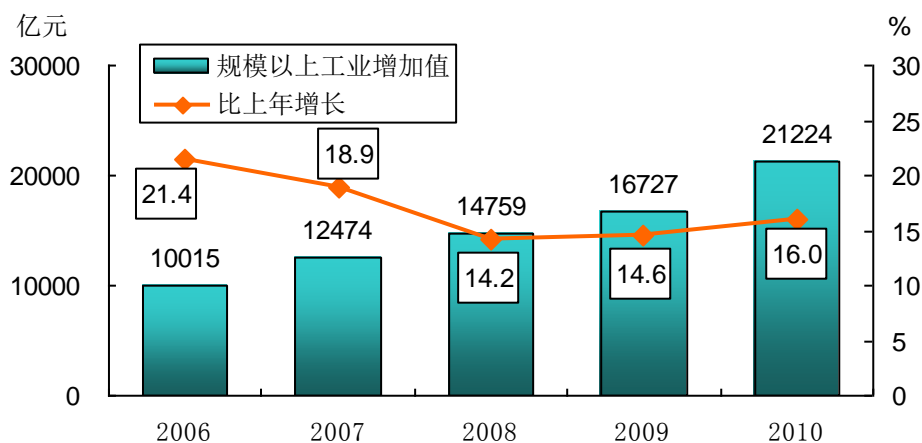


图4 “十一五”时期规模以上工业增加值与增长速度

企业效益大幅增长。规模以上工业企业实现主营业务收入 90635.0 亿元，比上年增长 27.3%；实现利税 8897.2 亿元，增长 34.9%；实现利润 5705.9 亿元，增长 43.6%。企业亏损面 8.6%，比上年末下降 3.1 个百分点；亏损企业亏损额 186.9 亿元，下降 34.9%。工业经济效益综合指数为 241.0，提高 18.9 个百分点。

先进制造业增长较快。在规模以上工业中，交通运输设备制造业产值 6449.0 亿元，比上年增长 35.0%；医药制造业

产值 1399.1 亿元，增长 28.6%；专用设备制造业产值 3218.4 亿元，增长 32.0%；电气机械及器材制造业产值 8689.6 亿元，增长 33.1%；通用设备制造业产值 6108.3 亿元，增长 29.2%；通信设备、计算机及其他电子设备制造业产值 12951.5 亿元，增长 25.3%。产品结构继续优化，实现工业新产品产值 7853.8 亿元，比上年增长 27.5%；在列入统计的 75 种主要工业产品中，保持增长的有 56 种，下降的有 19 种。

**表 3 主要工业产品产量情况**

产品名称	单位	产量	比上年增长 (%)
纱	万吨	434.6	8.9
布	亿米	88.5	14.5
化学纤维	万吨	1027.2	13.2
卷烟	亿支	959.5	3.8
彩色电视机	万台	1660.9	44.3
家用电冰箱	万台	812.5	21.8
房间空调器	万台	537.9	62.4
原煤	万吨	2122.5	-11.0
天然原油	万吨	186.0	1.1
发电量	亿千瓦小时	3499.3	17.3
粗钢	万吨	6242.8	13.3
钢材	万吨	9123.0	18.4
十种有色金属	万吨	56.1	4.8
水泥	万吨	15647.5	8.4
硫酸	万吨	441.1	14.8
纯碱	万吨	267.2	7.6
乙烯	万吨	121.6	-14.1
化肥 (折 100%)	万吨	242.0	1.0
汽车	万辆	72.9	45.9
#轿车	万辆	31.4	46.2
发电设备	万千瓦	629.7	27.9
集成电路	亿块	223.2	36.5
程控交换机	万线	5.0	-32.8
微型电子计算机	万台	9364.6	14.5
移动通讯基站设备	信道	635842.0	22.5



建筑业持续发展。全省建筑企业实现利税总额 1009.8 亿元，比上年增长 28.7%。全年共完成建筑业总产值 12323.6 亿元，增长 20.1%；竣工产值 9246.0 亿元，增长 13.2%，竣工率达 75.0%；建筑业劳动生产率为 20.4 万元/人，上升 7.4%。建筑业企业房屋建筑施工面积 118534 万平方米，增长 18.9%；房屋建筑竣工面积 45929 万平方米，增长 6.1%，其中住宅竣工面积 30937 万平方米，增长 6.5%。

#### 四、固定资产投资

固定资产投资总量较快增长。全年完成全社会固定资产投资 23186.8 亿元，比上年增长 22.4%；其中，城镇固定资产投资 17418.9 亿元，增长 22.1%。在全社会投资中，国有及国有控股投资 5285.8 亿元，增长 20%；外商港澳台经济投资 3019.6 亿元，增长 12.5%；民间投资 14881.4 亿元，增长 25.5%，其中私营个体经济投资 8433.1 亿元，增长 22.7%。民间投资占全社会投资的比重达 64.2%，比上年提高 1.6 个百分点。

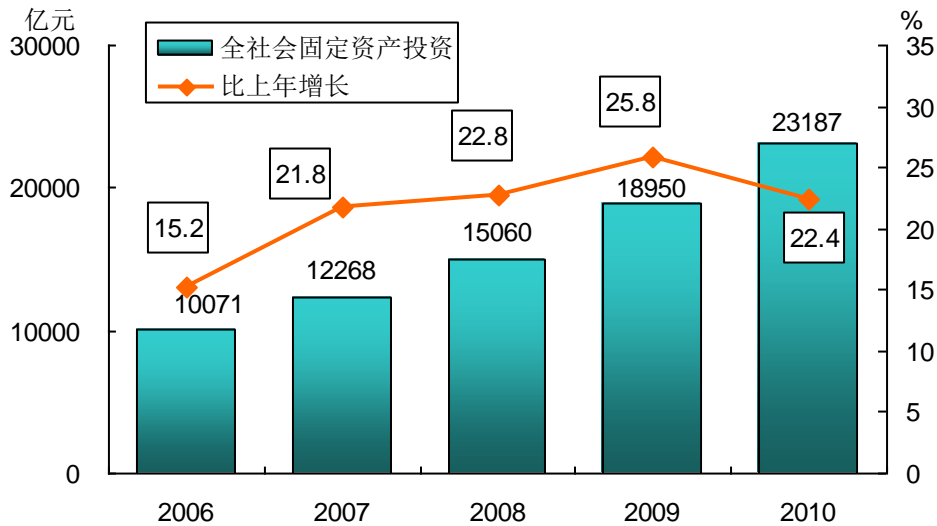


图5 “十一五”时期全社会固定资产投资与增长速度

投资结构进一步优化。在城镇固定资产投资中，第一产业投资 55.2 亿元，比上年增长 22.5%；第二产业投资 8250.8 亿元，增长 21.7%；第三产业投资 9113.0 亿元，增长 22.4%。第二产业投资中，工业投资 8196.3 亿元，增长 22.5%。其中，制造业投资 7645.9 亿元，增长 25.8%；高新技术产业投资 2188.3 亿元，增长 44.6%，占工业投资的比重达 26.7%。主要工业行业投资中，化学原料及化学制品制造业 825.9 亿元，专用设备制造业 525.4 亿元，电气机械及器材制造业 767.1 亿元，通信设备、计算机及其他电子设备制造业 904.4 亿元，仪器仪表及文化、办公用机械制造业 254.7 亿元，分别增长 27.4%、26.5%、48.9%、50.9%和 50.4%。第三产业投资中，交通运输仓储和邮政业投资 973.1 亿元，增长 14.2%；房地产开发投资 4301.9 亿元，增长 28.9%；科学研究、技术服务和地质勘察业投资 114.3 亿元，增长 15.2%；水利、环境和

公共设施管理业投资 1455.5 亿元，增长 17.2%；文化、体育和娱乐业投资 156.5 亿元，增长 25.7%。

重点项目建设力度加大。新开工项目中亿元项目个数、完成投资为 2040 个和 2956.0 亿元，比上年分别增长 67.4% 和 59.7%。200 个省级重点项目进展顺利，一批重大项目顺利竣工或加快推进。江都至海安、无锡至张家港等高速公路建成通车；沪宁城际高速铁路建成通车；南京地铁 1 号线南延线、2 号线东延线建成投入运营，3 号线开工建设；淮安涟水机场正式通航，无锡硕放机场飞行区扩建工程基本完成；连云港港疏港航道工程全线贯通；南汽轿车及发动机、无锡海力士三期、镇江恒神碳纤维、张家港道康宁有机硅、徐工机械基地、盐城华锐风电设备等项目顺利竣工；“川气东送”管道建成并实现供气，如东 LNG 外输管线与冀宁联络线和西气东输一线全面贯通，田湾核电项目建设继续加快推进，海上风电加快发展。

## 五、国内贸易

消费品市场稳步增长。全年实现社会消费品零售总额 13482.3 亿元，比上年增长 18.7%。城乡市场均保持良好增长。城镇消费品市场实现零售额 11965.5 亿元，增长 19.2%；乡村消费品市场实现零售额 1516.8 亿元，增长 15.1%。按消费形态分，批发和零售业零售额 12207.2 亿元，增长 18.5%；住宿和餐饮业零售额 1275.1 亿元，增长 20.1%。限额以上批

发和零售企业经营状况良好，全年实现商品销售额 20185.8 亿元，增长 29.4%，其中批发业 15321.8 亿元，零售业 4864.0 亿元，分别增长 30.2%和 26.7%。

热点商品销售旺盛。在限额以上批发和零售企业的消费品中，金银珠宝零售额 140.7 亿元，比上年增长 40.2%；汽车零售额 1630.0 亿元，增长 38.4%；石油及制品零售额 786.8 亿元，增长 35.2%；通讯器材零售额 84.2 亿元，增长 25.6%；服装、鞋帽、针纺织品零售额 535.8 亿元，增长 23.1%；中西药品零售额 303.6 亿元，增长 23.1%；家用电器和音像器材零售额 461.8 亿元，增长 21.7%；食品、饮料、烟酒零售额 662.4 亿元，增长 19.4%。

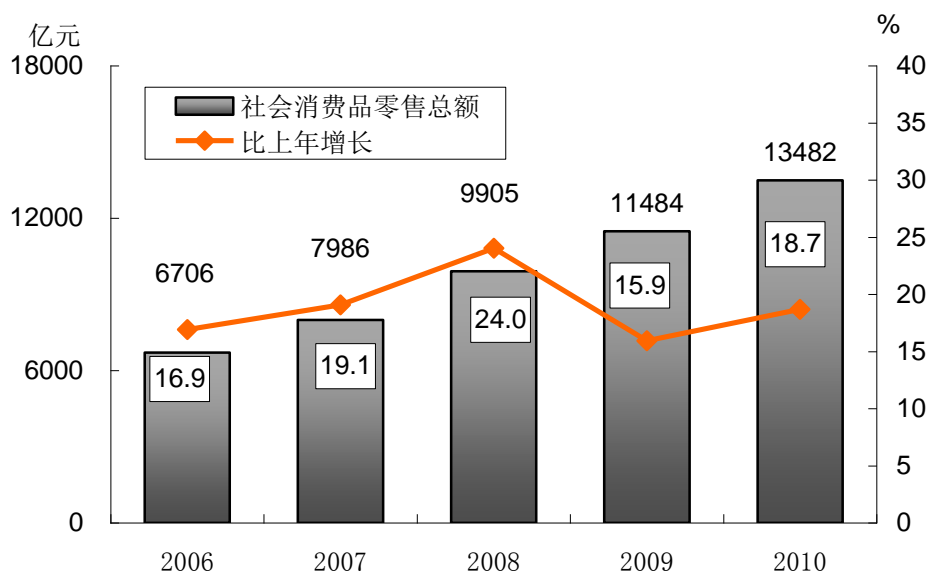


图6 “十一五”时期社会消费品零售总额与增长速度

## 六、开放型经济

对外贸易呈现恢复性增长态势并逐步迈上新台阶。全年进出口总额 4657.9 亿美元，比上年增长 37.5%。其中，出口 2705.5 亿美元，增长 35.8%；进口 1952.4 亿美元，增长 39.9%。

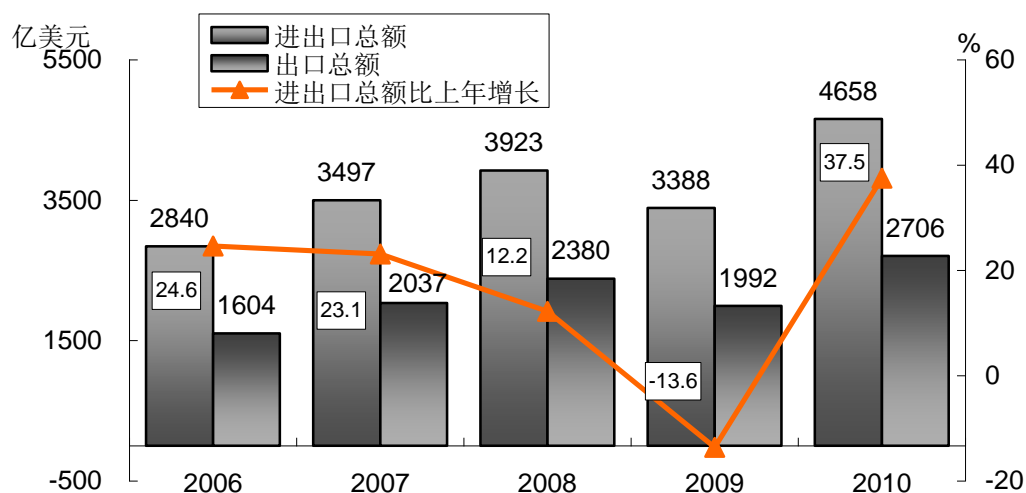


图7 “十一五”时期进出口总额与增长速度

出口商品结构进一步优化，高技术含量产品出口增加。机电产品、高新技术产品出口额为 1883.4 亿美元和 1256.9 亿美元，分别占出口总额的 69.6%和 46.5%。其中计算机与通信技术产品出口 840.1 亿美元，占高新技术产品出口额的 66.8%。外商投资企业出口 1923.2 亿美元，增长 31.1%，占出口总额的 71.1%。私营企业出口额为 483.4 亿美元，增长 55.0%，占出口总额的 17.9%。对欧盟、美国、日本、香港特别行政区出口额分别为 698.1 亿美元、583.4 亿美元、254.6 亿美元和 179.5 亿美元，比上年增长 41.6%、29.2%、30.1%和 26.2%；对东盟、韩国、台湾省市场出口额分别为 210.7 亿美元、137.2 亿美元和 71.9 亿美元，分别增长 26.3%、36.0%和 46.7%；对拉丁美洲、非洲、俄罗斯出口额分别为

145.5 亿美元、63 亿美元和 36.5 亿美元，分别增长 61.4%、32.9% 和 105.0%。

**表 4 进出口贸易主要分类情况**

指 标	绝对数（亿美元）	比上年增长（%）
<b>出口总额</b>	2705.5	35.8
# 一般贸易	989.3	39.6
加工贸易	1598.1	30.4
# 工业制成品	2661.8	35.6
初级产品	43.7	47.6
# 机电产品	1883.4	35.7
# 高新技术产品	1256.9	35.4
# 外商投资企业	1923.2	31.1
国有企业	243.2	39.9
<b>进口总额</b>	1952.4	39.9
# 一般贸易	666.2	47.6
加工贸易	928.9	31.3
# 工业制成品	1672.8	39.1
初级产品	279.6	44.3
# 机电产品	1210.9	39.4
# 高新技术产品	849.8	38.7
# 外商投资企业	1548.8	37.0

吸引外资规模继续保持全国第一，利用外资结构不断改善。全年新批外商投资企业 4661 家，新批协议外资 568.3 亿美元；实际到帐外资 285.0 亿美元，比上年增长 12.5%。新批及净增资 3000 万美元以上的大项目 660 个。全年服务业新批外商直接投资企业 1490 家，协议外资 140.7 亿美元；实际到帐外资 81.5 亿美元，增长 22.8%。开发区建设取得新进展。全省开发区完成进出口总额 3585.9 亿美元，其中出口总额 2027.3 亿美元，分别增长 37.1% 和 36.2%，占全省总量的

77.0%和 74.9%；实际到帐外资 222.3 亿美元，增长 16.6 %，占全省总量的 77.9%。

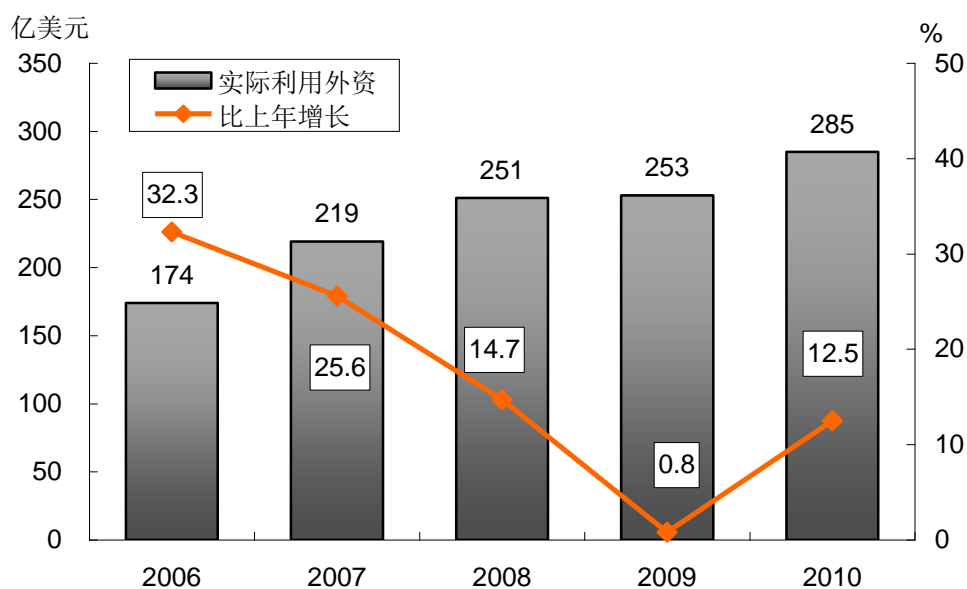


图 8 “十一五”时期实际利用外资与增长速度

“走出去”势头迅猛。全年新批境外投资项目 408 个，比上年增长 22.9%，中方协议投资 21.8 亿美元，增长 104.6%。全年新签对外承包工程和劳务合作合同额 62.1 亿美元，增长 23.3%；完成营业额 59.7 亿美元，增长 17.5%。

## 七、交通运输、邮政电信业和旅游业

交通运输业加快发展。全年完成旅客运输量、货物运输量分别比上年增长 12.7 %和 17 %，旅客周转量、货物周转量增长 13.1 %和 18.6 %。完成港口货物吞吐量 15.9 亿吨，增长 19.6%，其中外贸货物吞吐量 2.4 亿吨，增长 18.2%。港口货物吞吐量中，集装箱吞吐量达 1134.6 万标准集装箱，增长 29.2%。年末全省公路里程 15 万公里、新增 6504 公里，年末高速公路里程 4059 公里。铁路营业里程 1907.8 公里，铁

路正线延展长度 2922.2 公里。年末民用汽车保有量 567.7 万辆，净增 109.6 万辆，分别增长 23.9% 和 29.1%。年末私人汽车保有量 434.6 万辆，净增 96.3 万辆，分别增长 28.5% 和 28.6%。其中私人轿车保有量 288.6 万辆，净增 72.1 万辆，分别增长 33.3% 和 27.8%。

**表 5 各种运输方式完成运输量**

	货物周转量		货运量		旅客周转量		客运量	
	绝对数 (亿吨公里)	比上年增长 (%)	绝对数 (万吨)	比上年增长 (%)	绝对数 (亿人公里)	比上年增长 (%)	绝对数 (万人)	比上年增长 (%)
总计	6111.5	18.6	188401.6	17.0	1610.4	13.1	226727.3	12.7
铁路	336.9	4.0	6374.2	3.9	351.3	12.9	9711.4	5.9
公路	1149.1	18.3	123500.0	18.7	1196.6	13.1	215850.0	13.0
水路	4095.7	21.5	48545.0	15.5	1.5	17.5	690.0	0.6
民航	0.8	28.3	5.5	23.0	60.9	15.6	475.9	16.6
管道	529.1	8.7	9977.0	13.3	—	—	—	—

邮政电信业平稳发展。全年邮政电信业务总量 2194.6 亿元，比上年增长 21.1%。其中邮政业务总量 188.3 亿元，电信业务总量 2006.3 亿元，分别增长 21.5% 和 20.9%。邮政电信业务收入 798.2 亿元，比上年增长 8.3%。其中邮政业务收入 111.1 亿元，电信业务收入 687.1 亿元，分别增长 22.7% 和 7.3%。年末局用交换机总容量 4288.2 万门。年末固定电话用户 2498.8 万户，减少 163.6 万户，其中：城市电话用户 1527.8 万户，乡村电话用户 971 万户。住宅电话用户 1759 万户，减少 116.3 万户。年末移动电话用户 5916.7 万户，净增 976.4 万户。全省电话普及率达 109 部/百人，比上年增加 10 部/百



人。长途光缆线路总长度 3.3 万公里，新增 0.1 万公里。年末互联网用户 1081.3 万户，新增 120.4 万户。

旅游业发展加快。全年国内旅游人数 35518.6 万人次，比上年增长 19.5%；国内旅游收入 4287.9 亿元，增长 24.3%。全年入境旅游人数 653.6 万人次，比上年增长 17.4%。其中外国人 473.5 万人次，增长 19.6%；港澳台同胞 180.1 万人次，增长 12%。国际旅游外汇收入 47.8 亿美元，增长 19.1%。旅行社组织公民自费出境旅游 49.7 万人次，增长 44.5%。

## 八、财政、金融、证券和保险业

财政收入较快增长。原口径财政总收入达 11743.2 亿元（不含海关代征两税和关税等），比上年增长 39.7%。其中，地方财政一般预算收入 4079.9 亿元，增长 26.4%，增收 851.1 亿元；基金收入 3564.3 亿元，增长 100.4%。

**表 6 全年财政收入分项情况**

指 标	绝对数（亿元）	比上年增长（%）
一般预算收入	4079.9	26.4
# 增值税（25%）	562.6	8.9
营业税	1023.9	22.8
企业所得税（40%）	554.4	35.9
个人所得税（40%）	180.9	29.1
契税	324.7	32.3
上划中央四税	3134.4	18.6
# 国内消费税	361.2	23.2
增值税（75%）	1705.2	8.9
基金预算收入	3564.3	100.4

财政支出结构进一步优化。一般预算支出 4843.8 亿元，

同比增长 18.6%；基金预算支出 3340.4 亿元，增长 95.3%。全年教育支出 854.6 亿元，同比增长 25.6%；公共安全支出 321.0 亿元，增长 12.7%；社会保障和就业支出 355.4 亿元，增长 18.8%；城乡社区事务支出 605.2 亿元，科学技术支出 146.8 亿元，分别增长 27.4% 和 25.5%。

金融市场稳步运行。年末全省金融机构人民币存款余额比年初增加 10134.3 亿元，比上年少增 1670.2 亿元；其中，居民储蓄存款增加 3253.9 亿元，少增 105.4 亿元；企业存款增加 2054.1 亿元，少增 3636.7 亿元。年末金融机构人民币贷款余额比年初增加 6824.3 亿元，比上年少增 2313.3 亿元；其中短期贷款增加 2998.3 亿元，多增 439.1 亿元。

**表 7 金融机构人民币存贷款情况**

指 标	绝对数 (亿元)	比年初增加 (亿元)	比上年末增长 (%)
年末各项存款余额	58984.1	10134.3	20.7
# 企业存款	19148.6	2054.1	3.2
居民储蓄存款	23334.5	3253.9	16.2
年末各项贷款余额	42121.0	6824.3	19.3
# 短期贷款	17689.0	2998.3	20.1
中长期贷款	23163.5	4957.3	27.5
# 消费贷款	6748.5	1676.9	32.4
# 个人住房贷款	5910.3	1410.4	31.5

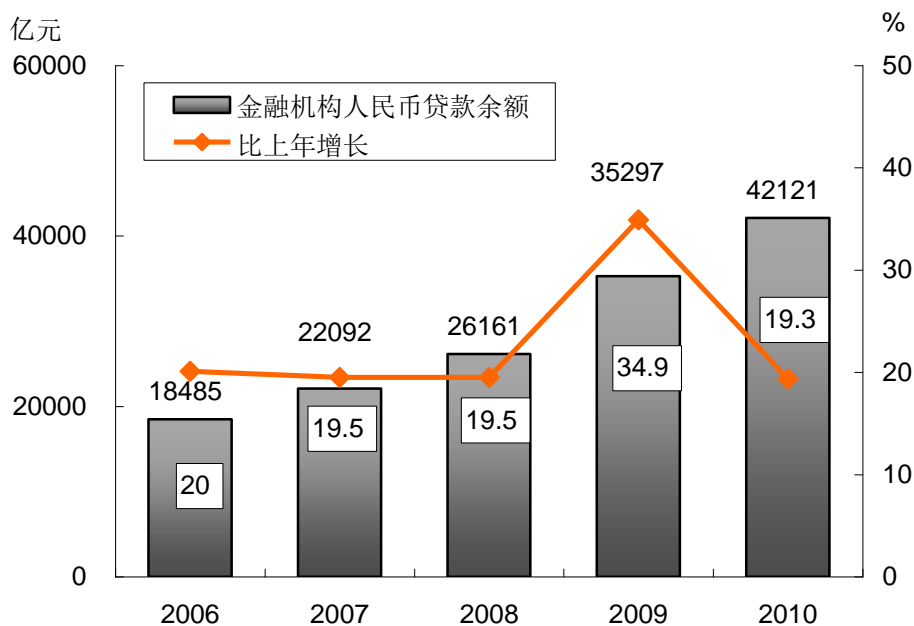


图9 “十一五”时期金融机构人民币贷款余额与增长速度

证券市场交易稳定。年末全省境内上市公司由上年末的128家增加到169家，在上海、深圳证券交易所筹集资金791.8亿元，其中首发融资470.7亿元，分别比上年增长521.0亿元和378.1亿元。全年证券经营机构股票交易额76897.2亿元，比上年增长5.8%；期货经营机构代理交易额215753.2亿元，比上年增长135.4%。境内上市公司总股本900.0亿股，比上年增长36.7%；市价总值13867.6亿元，比上年增长56.3%。年末共有证券公司5家，证券营业部306家；期货公司11家，期货营业部74家，证券投资咨询机构3家。

保险事业规模扩大。全年保费收入1162.7亿元，比上年增长28.1%。其中，财产险收入311.9亿元，寿险收入780.4亿元，分别增长36.6%和26.0%，健康险和意外伤害险收入70.4亿元，比上年增长17.5%。赔付额251.8亿元，比上年

下降 8.0%。其中财产险赔付 134.4 亿元，增长 5.5%；寿险赔付 92.4 亿元，比上年下降 26.0%；健康险和意外伤害险赔付 25 亿元，增长 17.8%。

## 九、科学技术和教育

创新能力进一步增强。区域创新能力继续保持全国第一。全省科技进步贡献率达 54%。全年申请专利 23.6 万件，比上年增长 35.3%，其中发明专利 5.0 万件，增长 58.2%；授权专利 13.8 万件，增长 58.5%，其中发明专利 7210 件，增长 35.5%。企业专利产出大幅提高，全省企业共申请专利 12.5 万件，授权专利 7.2 万件，分别比上年增长 57.4%和 53.3%。全省有 46 项成果获国家科技奖，其中自然科学奖 4 项、技术发明奖 1 项、科技进步奖 41 项。全年共签订各类技术合同 2.0 万项，技术合同成交额达 317.1 亿元，比上年增长 12.4%。

高新技术产业保持强劲发展势头。组织实施省重大科技成果转化专项资金项目 158 项，总投入 12.7 亿元。全省按国家新标准认定高新技术企业累计达 3093 家。当年认定省级高新技术产品 4923 项，国家重点新产品 201 项，自主创新产品 516 项。已建国家级高新技术特色产业基地 77 个，其中当年新建 9 个。全省国家和省级高新技术产业开发区实现技工贸总收入 29522 亿元，比上年增长 21.9%。

科技研发投入比重继续提升。全社会研究与发展(R&D)

活动经费 840 亿元，占地区生产总值的 2.1%。全省从事科技活动人员 68 万人，其中研究与发展（R&D）人员 38 万人。全省拥有中国科学院和中国工程院院士 98 人。各类科学研究与技术开发机构 6300 个，其中政府部门属独立研究与开发机构 149 个，高等院校属科研机构 450 个，大中型工业企业办科研机构 2350 个。已建国家和省级高技术研究重点实验室、重大研发机构、工程技术研究中心、科技公共服务平台等科技基础设施 2048 个，比上年增加 987 个，经国家认定企业技术中心 46 个。

质量检验得到加强。全省共有产品质量检验机构 177 个，国家检测中心 31 个；监督抽查产品 314 种，比上年增长 19%。共有产品质量、体系认证机构 4 个，完成强制性产品认证的企业 8558 个；法定计量技术机构 159 个，强制检定计量器具 499.6 万台件，下降 13%；制定、修订地方标准 239 项。

教育事业蓬勃发展。全省共有普通高校 124 所，普通高等教育招生 43.3 万人，在校生 164.9 万人，毕业生 47.9 万人；研究生教育招生 4.3 万人，在校研究生 12.6 万人，毕业生 3.0 万人。高等教育毛入学率达 42%。全省中等职业教育在校生达 102.0 万人（不含技工学校）。小学在校生年巩固率达 100.01%，初中在校生年巩固率达 98.7%，高中阶段教育毛入学率达 96%，基本普及高中阶段教育。初中毕业生升学率 97.5%。小学学龄儿童入学率 99.96%。特殊教育招生 0.5 万

人，在校生 3.0 万人。幼儿园在园幼儿 205.7 万人。城乡免费义务教育全面实行，各级各类学校政府财政经费投入不断加大。

**表 8 各类教育招生和在校生情况** 单位：万人

指 标	招生数		在校生数		毕业生数	
	绝对数	比上年增长 (%)	绝对数	比上年增长 (%)	绝对数	比上年增长 (%)
研究生教育	4.3	5.7	12.6	10.2	3.0	1.0
普通高等教育	43.3	0.7	164.9	-0.2	47.9	16.0
中等职业教育（不含技工学校）	36.3	3.3	102.0	-2.7	28.2	-11.0
普通高中教育	44.0	-3.5	135.7	-4.6	48.6	-5.2
普通初中教育	71.0	-8.7	233.0	-9.1	91.4	-5.1
小学教育	73.1	10.7	398.8	0.7	70.6	-8.7

## 十、文化、卫生和体育

文化事业蓬勃发展。文艺创作、广播影视、新闻出版和哲学社会科学事业取得新成绩。年末全省共有文化馆、群众艺术馆 117 个，公共图书馆 109 个，博物馆 182 个，档案馆 168 个，向社会开放档案 366 万卷（件、册）；共有广播电台 14 座，中短波广播发射台和转播台 21 座，电视台 14 座，广播综合人口覆盖率和电视综合人口覆盖率分别达 99.99% 和 99.88%。有线电视用户 1885.9 万户，比上年增长 9.3%。生产故事影剧片 13 部。全年报纸出版 27.1 亿份，杂志出版 10051 万册，图书出版 52290 万册。

卫生事业加快发展。城乡基层卫生服务网络基本形成。年末共有各类卫生机构 30964 个，其中医院、卫生院 2447

个，卫生防疫和防治机构 176 个，妇幼卫生保健机构 103 个。各类卫生机构拥有病床 27 万张，其中医院、卫生院病床 24.8 万张。共有卫生技术人员 32.9 万人，其中执业医师、执业助理医师 12.9 万人，注册护士 12.3 万人，卫生防疫和防治机构卫生技术人员 0.7 万人，妇幼卫生机构卫生技术人员 0.5 万人。乡镇卫生院 1283 个，床位 5.2 万张，卫生技术人员 5.8 万人，乡村医生和卫生员 7 万人。新型农村合作医疗人口覆盖率达 95% 以上。

体育事业持续发展。全省运动员在第十六届亚运会等重大国内、国际比赛中，有 160 人次获金牌，142 人次获银牌，105 人次获铜牌。成功举办第十七届省运会，南京成功申办 2014 年青奥会。

## 十一、环境保护和安全生产

环境保护能力提高。年末全省设立自然保护区 31 个，其中国家级自然保护区 3 个，自然保护区面积 56.5 万公顷。重点流域污染治理和城乡环境综合整治取得重要进展，水资源供给和水环境保护能力明显加强，太湖湖体水质持续改善，实现了确保饮用水安全、确保不发生大面积湖泛。工业废水排放总量 25.2 亿吨，工业废气排放总量 26855.7 亿标立方，工业粉尘排放量 16.1 万吨，空气质量监测达到二级标准的城市 11 个。

安全生产事故下降。事故起数和死亡人数实现“双下降”，全年发生各类事故 19712 起，死亡 5729 人，同比事故起数下降 2.46%，死亡人数下降 2.42%。亿元 GDP 生产安全事故死亡人数为 0.140 人，下降 16.67%。

## 十二、人民生活和社会保障

城乡居民收入持续增加。根据对城镇住户的抽样调查，全年城镇居民人均可支配收入达 22944 元，比上年增长 11.6%，扣除物价上涨因素，实际增长 7.8%；人均消费性支出 14357 元，增长 9.2%，其中食品支出占人均消费性支出的比重为 36.5%。根据对农村住户的抽样调查，全年农村居民人均纯收入达 9118 元，比上年增长 13.9%，增幅自 1997 年以来首次超过城镇居民，扣除物价上涨因素，实际增长 9.2%；人均生活消费支出 6543 元，增长 12.7%，其中食品支出占人均生活消费支出的比重为 38.1%。城乡居民居住条件进一步改善。城镇居民人均住房建筑面积为 33.4 平方米，农村居民人均住房建筑面积为 46.3 平方米。加大保障性住房建设力度，实现城市低保家庭申请廉租住房实物配租和租赁补贴应保尽保、低收入家庭申请购买经济适用房和廉租住房补贴应保尽保。



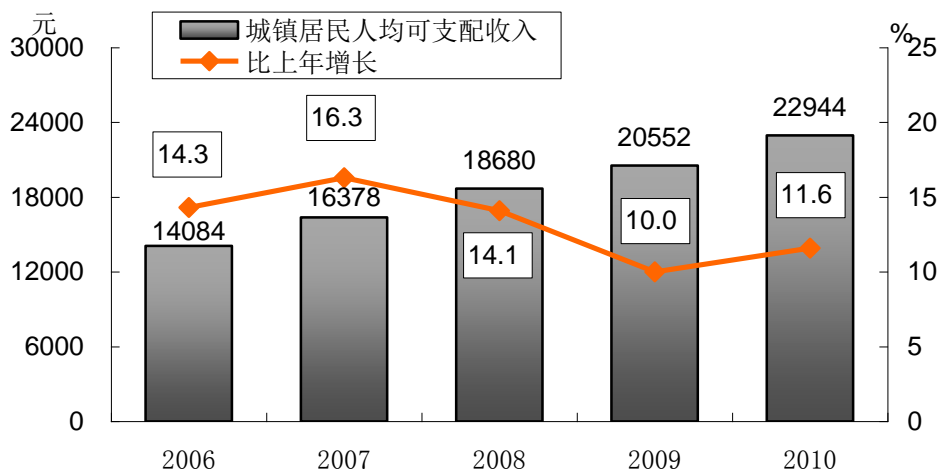


图 10 “十一五”时期城镇居民人均可支配收入与增长速度

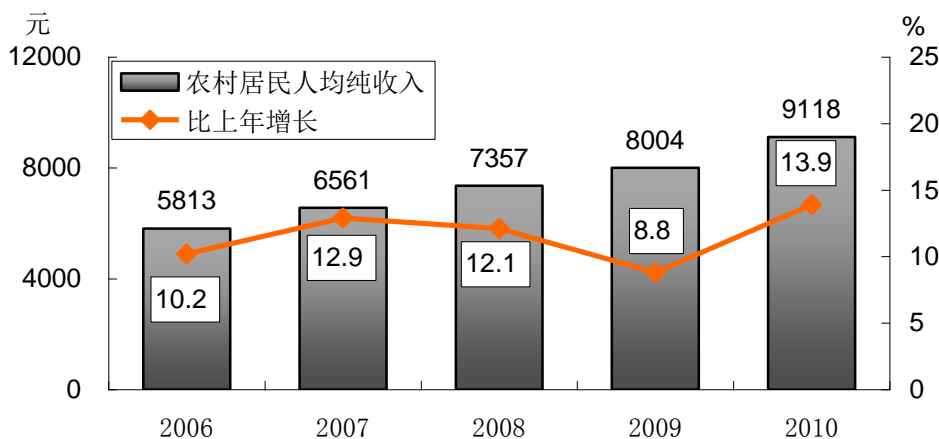


图 11 “十一五”时期农村居民人均纯收入与增长速度

社会保障体系不断完善。年末全省企业职工基本养老保险、城镇职工基本医疗保险、失业保险参保人数分别达 1921.4 万人（含参保离退休人员）、1843.3 万人（含参保退休人员）和 1153.8 万人，分别比上年末增加 149.7 万人、142.2 万人和 74.6 万人。年末享受企业职工基本养老保险离退休人员 418.0 万人，享受城镇职工基本医疗保险退休人员 441.5 万人。年末企业职工基本养老保险、城镇职工基本医疗保险、新型

农村社会养老保险覆盖面均达 97% 以上。城镇居民基本医疗保险参保人数达 1396.8 万人，比上年增加 66.9 万人。

注：1、本公报使用的数据为快报数。

2、人口统计数据详见另行公布的第六次人口普查公报。

撰稿：综合处      核稿：刘兴远